

Omer Nakičević - Jusuf Ramić - Mesud Hafizović

# ARAPSKI JEZIK

تعليم اللغة العربية

2

2. razred osnovne škole

المادة الثانية



Izdavači: *Federacija Bosne i Hercegovine  
Ministarstvo obrazovanja, nauke, kulture i sporta  
Izdavačka kuća Ljiljan, Sarajevo*

Za izdavače: *Prof. dr. Fahrudin Rizvanbegović  
Mensur Brdar*

Urednici: *Ismet Krnić  
Enes Durmišević*

Recenzenti: *Rešid Hafizović  
Ibrahim Džananović*

Lektor: *Džemaludin Latić*

Ilustracija  
naslovne strane: *TRIO, Sarajevo*

Stručni konsultant: *Salem Obralić*

DTP: *KPI, Sarajevo*

Štampa: *Dom štampe, Zenica*

ISBN 9958-22-022-9. - ISBN 9958-11-011-3

**CIP** - Katalogizacija u publikaciji

Nacionalna i univerzitetska biblioteka Bosne i Hercegovine, Sarajevo

UDK 372.880.927(075.2)

NAKIČEVIĆ, Omer

Arapski jezik : za II razred osnovne škole / Omer Nakičević, Jusuf Ramić, Mesud Hafizović. - 2. izd. - Sarajevo : Ljiljan, [etc.], 1997. - 63 str. : ilustr. ; 24 cm

Na nasl. str. i usp. stv. nasl. na arap. pismu.

ISBN 9958-22-022-9. - ISBN 9958-11-011-3

1. RAMIĆ, Jusuf 2. HAFIZOVIĆ, Mesud

*Ministarstvo obrazovanja, nauke, kulture i sporta Vlade Federacije Bosne i Hercegovine rješenjem broj UP-I-03-6 5-4572-114/97, odobrilo je ovaj udžbenik u školskoj 1997./98. godini*

Tiraž: 5.000 primjeraka

*Strogo je zabranjeno svako umnožavanje i preštampavanje ovog udžbenika bez odobrenja izdavača. Neovlašteno kopiranje, umnožavanje i preštampavanje predstavlja krivično djelo iz čl. 100. Zakona o autorskom pravu (Sl. list RBiH br. 2/92 i 13/94).*

OMER NAKIČEVIĆ - JUSUF RAMIĆ - MESUD HAFIZOVIĆ

# ARAPSKI JEZIK

II RAZRED OSNOVNE ŠKOLE

ب  
ج  
و

تعليم اللغة العربية  
للسنة الثانية

BOSNA I HERCEGOVINA  
FEDERACIJA BOSNE I HERCEGOVINE  
MINISTARSTVO OBRAZOVANJA, NAUKE, KULTURE I SPORTA  
IZDAVAČKA KUĆA "LJILJAN", SARAJEVO

Sarajevo, 1997.





## **UPUTSTVO ZA UPOTREBU (udžbenika za I, II, i III razred)**

Poznato je, arapski nije samo jezik Arapa nego i svih muslimana, jer je Kur'an, kao glavni izvor islamskog učenja, objavljen također na arapskom jeziku. To je jezik koji nije doživio nikakve promjene već punih četrnaest stoljeća. Za to vrijeme bio je svjetionik civilizacije. Osim toga, arapski jezik danas je veoma cijenjen u svijetu. On je jedan od službenih jezika UN. Prema tome, na arapski ne treba gledati samo kao na jezik vjere i civilizacije nego i jezik međunarodne komunikacije. Zbog toga danas milioni ljudi u svijetu, među njima i građani BiH, posebno Bošnjaci, ispoljavaju vruću želju za učenjem ovog jezika.

Ministarstvo obrazovanja, nauke, kulture i sporta Republike Bosne i Hercegovine obratilo se nekolicini stručnjaka iz ove oblasti da pripreme programe iz arapskog jezika za osnovno i srednje obrazovanje. Prema tom programu, koji je usvojen, rješenje broj UP-I-03-611-400/94 od 5. maja 1994 godine, Ministarstvo je zadužilo tu grupu da izradi udžbenike (za osnovce od I do III razreda jedna knjiga, za osnovce IV razreda i I gimnazije i drugih srednjih škola, također po jedna knjiga).

Pišući ovaj udžbenik autori su posebno vodili računa o:

- punoj usklađenosti elemenata savlađivanja jezika (slušanju, govoru, pisanju i čitanju),
- izučavanju savremenog arapskog jezika i terminologiji islamske kulture kako bi to učenik mogao primijeniti i u razumijevanju islama i islamskog učenja, ali i u svakodnevnom životu,
- svjetskim dostignućima, i iskustvu o poučavanju stranaca arapskom jeziku, kojima arapski jezik nije maternji jezik, a i
- pružanja pomoći predavaču putem instrukcija iznijetih u predgovoru udžbenika, kako da na najuspjeliji način obavi svoj posao.

Prva knjiga iz ovog ciklusa kao početnica ne zadržava se izolovano, posebno na izgovoru arapskih glasova, nego ih predstavlja u jednom prirodnom slijedu u okviru razumljivog konteksta. Ona se ne zadržava ni na svim pojedinostima jedne teme, nego je izlaže u nekoliko navrata u povezanim grupama. Cilj udžbenika nije da se nešto memoriše i da se to što se memorisalo najednom iskaže, nego je cilj da se to korisno upotrijebi. Isto tako, u udžbeniku se ne govori o gramatičkim analizama ili terminologiji, nego o svakodnevnoj primjeni. Četiri osnovna jezička elementa tretiraju se podjednako. Jezik se uči i ostvaruje napredak kroz stalnu primjenu i aktivno kontaktiranje predavača i učenika, ili učenika i drugog učenika. Cilj udžbenika je da pripremi ugodnu atmosferu u sredini za međusobno komuniciranje kako bi što više učenika učestvovalo u razgovoru.

Udžbenik posvećuje dužnu pažnju živom jeziku i u njemu se koristi direktan stil. Udžbenik koristi slike koje razjašnjavaju pojedine situacije, u osnovnom tekstu ili u vježbama. Ove slike su od pomoći i predavaču kod komentara i učeniku da lakše i bolje razumije sadržaj teme.



Udžbenik sadrži 7 za prvu godinu, 7 za drugu i 7 za treću godinu osnovnih tematskih cjelina vezanih za interesovanja učenika tog uzrasta, sa postupcima savlađivanja jezičkih sklopova i detalja. Sve teme date su kroz tekst dijaloga i po nekoliko tekstova vezanih za dijalog predviđenih za uvježbavanje čitanja, konstrukcija pravila arapskog jezika i termina operišući sa oko 450 riječi i izraza.

Teme i vježbe su programski date i one su međusobno povezane u nastojanju da omoguće učeniku da iskaže svoje osjećanje na arapskom jeziku približno kao i na svom, maternjem. Teme su povezane sa situacijama koje se odnose na život učenika u školi i kući koristeći termine za koje su zainteresovani u ovoj oblasti.

Pored toga, ovaj udžbenik je tako koncipiran da može dati, istovremeno, i izvjesne instrukcije predavaču arapskog jezika jer ukazuje na najvažnije elemente jedne methodske jedinice ponaosob (jezičke konstrukcije, gramatičke elemente, izraze, posebno grafeme i foneme), nudi objašnjenje predloženih postupaka kod svakog predavanja i vježbi i daje prijedloge za dodatnu aktivnost koja bi išla u prilog da predavanje bude što uspješnije.

Sve ovo što se odnosi na učenika (slike u knjizi za prvačiće koji još ne znaju pismo i kasnije za njih pripremljeni tekstovi kad su bar djelimično savladali arapsko pismo) dato je u uočljivoj formi, dok je ono što se odnosi na predavača dato u manje upadljivoj formi. Na mnogim mjestima data su i rješenja vježbi, ako je bilo potrebno, a uz svaku novu methodsku jedinicu dat je i tabelarni prikaz sadržaja rečeničkih sklopova, gramatičkih elemenata, termina i izraza kao i karakteristični fonemi i grafemi za arapski jezik i pismo, kako bi predavaču bilo lakše da prati osnovne ciljeve nastave jezika i to upotrijebi u vježbi s učenicima.

U fazi usmenog učenja jezika, a to je u dijelu knjige za prvu godinu osnovne škole, u kojoj nema uopšte pisanih tekstova, nego je sve dato u slici, u umanjenoj formi dat je za predavača tekst dijaloga, vježbi i priča popraćen metodom postepenosti kako bi se osigurao učeniku što bolji pristup jeziku i omogućilo da što više ima koristi iz tog perioda nastave.

Smatramo da se predviđeno gradivo u ovom svesku može obraditi za tri godine (I, II i III razred), ako bi se predavanje održavalo svake sedmice, kroz trideset šest sedmica godišnje u trajanju po 45 minuta.

## **KORIŠTENJE DIJALOGA U NASTAVI JEZIKA**

Dijalog u ovom udžbeniku je i cilj i sredstvo, istovremeno. Cilj, jer je on koncentrisana slika sadržaja lekcije i osnova koja pomaže učeniku da se lakše izrazi jer mu nudi gotove rečeničke sklopove i izraze iz svakodnevnog života. Dijalog je i sredstvo jer sadrži gramatički oblikovane cjeline i pojedinosti za razne situacije koje su potrebne kod savlađivanja jezika i uspostavljanja kontakta s drugima.

Dijalog i vježbe koje prate osnovni tekst treba smatrati nerazdvojnomo cjelinom svake methodske cjeline. Dijalog ne bi bio kompletiran ako bi ga učenik naučio napamet, memorisao, a nastavnik zanemario vježbe i uputstva koja ga prate. Primjetno je da postoji razlika između materije pripremljene za prvu godinu u ovom udžbeniku, tzv. usmemo savlađivanje jezika, kada učenik još ne zna pismo, nego se koristi gla-



som i slikom i ostalih dijelova za drugu i treću godinu, kada se učenik oslanja pored glasa i slike i na čitanje i pismo.

Da bi smo što manje upotrebljavali maternji jezik učenika, pribjeglo se korištenju slika koje objašnjavaju dotičnu situaciju i dijaloško viđenje. U prvo vrijeme kada učenik dobar dio dijaloga ne razumije poslije prvog slušanja, nastavnik se može obratiti učenicima i na njihovom maternjem jeziku i govoriti im o temi ili situaciji o kome govori i dijalog.

### **NASTAVA FONEMA I GRAFEMA (izgovora i slovnih znakova)**

Ovaj udžbenik ne predočava izgovor posebno, a slovne znakove posebno, nego ih predočava prirodnim slijedom i postupno, tako da učenik uvježba da uoči razliku slušajući, zatim izgovarajući, pa čitanjem određenih pisanih znakova, kad nauči pismo, i, najzad, pisanjem. Sve ove četiri faze završavaju se istim slijedom, tj. da svaki slijedeći korak utvrđuje prethodni.

Tri su praktične radnje kroz koje prolazi učenik :

1. glasovni i slovni znaci, fonemi i grafemi,
2. upoznavanje fonema i grafema, slušanje i čitanje i
3. uočavanje razlike među sličnim fonemima i grafemima u izgovoru i pismu.

Nastavnik je obavezan da vodi računa kod nastave izgovora i pisanja slovnih znakova o četiri elementa:

- slušanju i usvajanju glasova,
- izgovoru,
- čitanju i pretakanju slovnih znakova u glasove i
- pisanju, pretakanju glasova u pisane znakove.

Kod svih vježbi koje su vezane za pismo, posebno u fazi usmenog učenja arapskog jezika (prva i druga godina), pismo se oslanja na izgovaranje slovnih znakova i uočavanju razlike među njima oponašanjem nastavnika i ponavljanjem, zatim izgovorom i upotrebom slike.

### **VJEŽBE ČITANJA**

Tekstovi predviđeni za vježbe čitanja imaju za cilj da poniove ono što je bilo u prošlom predavanju, da navikavaju učenike na duže, ali i ispravno čitanje i bar djelimično razumijevanje misli teksta. Predavanje treba pripremiti da odgovara opštoj atmosferi razreda kako bi se privukla pažnja učenika i probudila želja za pravilnim i dužim čitanjem.

Uvijek početi sa čitanjem teksta dok su knjige učenika zatvorene. Tekst pročitati do kraja, pažljivo, sa pravilnim izgovorom, jer učenici oponašaju nastavnika i kad pravilno izgovara foneme i kada griješi. Poslije pročitano teksta sa učenicima treba razgovarati o istoj temi jednostavnijim izrazom i primamljivim načinom kako bi svi mogli učestvovati u razgovoru o onome što su čuli. Tekst ponovo pročitati, ali zajedno sa učenicima, pa ponovo sam da bi pravilno shvatili izgovor, zatim u grupama, pa pojedinačno. Poželjno je da tekst, kada se čita zajedno, bude ispisan i na tabli, da se ukaže gdje su stanke kod čitanja. Pri čitanju sa table koristiti lenir i slično, da bi učenici bolje pratili. Treba insistirati da učenici naviknu čitati rečenicu po rečenicu



a ne riječ po riječ. Čas čitanja treba da ima tri faze da bi učenik brzo postigao pravilno čitanje teksta:

- čitanje naglas određeno vrijeme radi navikavanja na pravilno čitanje,
- čitanje radi razumijevanja teksta i
- čitanje radi postizanja brzine.

Kod prvog čitanja, tj. kod čitanja naglas, posvetiti pažnju pravilnom izgovoru glasova uz zadržavanje kod problematičnih i težih izgovora glasova. Kod drugog čitanja, tj. kada se čita radi razumijevanja teksta, truditi se da učenik pravilno pojmi značenje svake misli. U ovom momentu bilo bi korisno postaviti pitanje učeniku i razgovarati o istoj temi da bi se provjerilo da li je učenik pravilno shvatio značenje. U trećoj fazi čitanja kada se nastoji postići određena brzina, treba bodriti učenika da postigne odgovarajuću brzinu u čitanju i tražiti od učenika, jednog po jednog da svaki od njih učestvuje u čitanju.

## **NASTAVA PISMA**

Zastupljeno je tzv. "Nesh" pismo. Nastava pisma počinje savlađivanjem pisma u "fazi prije pisanja". U ovoj fazi učenika privikavati na pisanje s desne strane, uvježbavajući ga da crta osnovne oblike slova koji se susreću u arapskom pismu.

U fazi savlađivanja "pisma" učenik se uvježbava na više mjesta:

- u vrijeme uvježbavanja izgovora glasova i pisanju znakova,
- na kraju svake tematske jedinice, koju prate određena slova,
- zatim slova u sklopu riječi, rečenice, kao i citati iz Kur'ana i hadisa.

Kod svake vježbe pisma, slovo ili slova koja smjeramo učiti napisana su uočljivije. Potrebno je da nastavnik napiše ta slova na tabli velikim i jasnim pismom i da objasni učenicima pravilno crtanje slova, ukazujući odakle se počinje kod pisma slova i tako sve do kraja, da ukaže da se tačke postavljaju na slovo ako ih ima, nakon što se napiše riječ.

Važno je da nastavnik prati učenike dok pišu slova kako ne bi prepisivali pogrešno, npr. da ih ne bi pisali s lijeva udesno, ili stali kod svakog slova kad ga napišu da stave tačke ako ih ima, što ometa napredovanje učenika u pismu.

Učenik bi morao osjetiti od prvog časa pisanja da arapsko pismo ima i svoja pravila ljepote koja se mora poštovati. Zanemarivanje tih pravila ne samo da rezultira lošim pismom, nego prouzrokuje i greške u čitanju i razumijevanju teksta.

Nastavnik je obavezan da ukaže učenicima na razliku između slova, a posebno na sličnost slova u pismu kao što su (ب ت ج ح خ). Osim toga, interesovanje nastavnika za ispravljanje grešaka u pismu i ohrabrenje izazvaće kod njih želju da pišu bolje, jasnije i ljepše.

Istraživanja i iskustva nam potvrđuju da poteškoće s kojima se susreće učenik ne nastaju iz prirode samog jezika, nego iz metode predavanja i uvježbavanja učenika.

Ovaj udžbenik posvećuje posebnu pažnju vježbi pisma i ubraja ga među osnovne elemente učenja jezika. Zbog toga udžbenik nudi više načina vježbanja pisma, a svi oni imaju isti cilj.



## PREDGOVOR

Druga knjiga iz ovog ciklusa predstavlja prirodni slijed Prve knjige. Kao udžbenik za drugu godinu osnovnog obrazovanja posvećuje dužnu pažnju živom jeziku i u njoj se koristi direktan stil. Udžbenik koristi slike koje razjašnjavaju pojedine situacije u osnovnom tekstu ili u vježbama. Ove slike su od pomoći i predavaču kod komentara i učeniku da lakše i bolje razumije sadržaj teme.

Udžbenik sadrži 7 tematskih cjelina kao i udžbenik za prvu godinu. Sve cjeline tematski su vezane za interesovanje učenika tog uzrasta, sa postupcima savladivanja jezičkih sklopova i detalja. Teme su date kroz tekst dijaloga i po nekoliko tekstova, vezanih uz dijalog, predviđenih za uvježbavanje čitanja, konstrukcije pravila arapskog jezika i termina, operišući sa stotinjak termina uz korištenje riječi iz udžbenika predviđenog za prvu godinu.

Teme i vježbe su programski date i one su međusobno povezane u nastojanju da omoguće učeniku da iskaže svoje osjećanje na arapskom jeziku približno kao i na svom. Teme su povezane sa situacijama koje se odnose na život učenika u školi i kući, koristeći termine za koje su zainteresovani u ovoj oblasti.

Dijalog i vježbe koje prate osnovni tekst treba smatrati nerazdvojnomo cjelinom svake methodske jedinice. Dijalog ne bi bio kompletiran ako bi ga učenik naučio napamet, a nastavnik zanemario vježbe i uputstva koja ga prate.

Ovaj udžbenik ne predočava izgovor posebno, a slovne znakove posebno, nego ih predočava prirodnim slijedom i postupno, tako da učenik uvježba da uoči razliku slušajući, zatim izgovarajući, pa čitanjem određenih pisanih znakova, kad nauči pismo, i, najzad pisanjem. Sve ove četiri faze završavaju se istim slijedom, tj. da svaki slijedeći korak utvrđuje prethodni.

Tri su praktične radnje kroz koje prolazi učenik:

1. glasovni i slovni znaci, fonemi i grafemi,
2. upoznavanje fonema i grafema, slušanje i čitanje i
3. uočavanje razlike među sličnim fonemima i grafemima u izgovoru i pismu.

Nastavnik je obavezan da vodi računa kod nastave izgovora i pisanja slovnih znakova o četiri elementa:

- slušanju i usvajanju glasova,
- izgovoru,
- čitanju i pretakanju slovnih znakova u glasove, i
- pisanju, pretakanju glasova u pisane znakove.

Kod svih vježbi koje su vezane za pismo, pismo se oslanja na izgovaranje slovnih znakova i uočavanje razlike među njima oponašanjem nastavnika i ponavljanjem, zatim izgovorom i upotrebom slike.

Predavanje treba pripremiti da odgovara opštoj atmosferi kako bi se privukla pažnja učenika i pobudila želja za pravilnim i dužim čitanjem.



Uvijek početi sa čitanjem teksta dok su knjige učenika zatvorene. Tekst pročitati do kraja, pažljivo, sa pravilnim izgovorom, jer učenici oponašaju nastavnika i kod pravilnog izgovora fonema i kada griješi. Poslije pročitano teksta sa učenicima treba razgovarati o istoj temi jednostavnijim izrazom i primamljivim načinom kako bi svi mogli učestvovati u razgovoru o onome što su čuli. Tekst ponovo pročitati, ali zajedno sa učenicima, pa ponovo sam da bi pravilno shvatili izgovor, zatim u grupama, pa pojedinačno. Poželjno je da tekst, kada se čita zajedno, bude ispisan i na tabli, da se ukaže gdje su stanke kod čitanja. Treba insistirati da se učenici naviknu čitati rečenicu po rečenicu, a ne riječ po riječ. Čas čitanja treba da ima tri faze da bi učenik brzo postigao pravilno čitanje teksta:

1. čitanje naglas određeno vrijeme radi navikavanja na pravilno čitanje,
2. čitanje radi razumijevanja teksta i
3. čitanje radi postizanja brzine.

Kod prvog čitanja posvetiti pažnju pravilnom izgovoru glasova. Kod drugog čitanja truditi se da učenik pravilno pojmi značenje svake misli. U trećoj fazi čitanja kada se nastoji postići određena brzina, treba bodriti učenika da postigne odgovarajuću brzinu u čitanju i tražiti od učenika, jednog po jednog da svaki od njih učestvuje u čitanju.

U fazi savladavanja pisma, a to je u drugoj godini, učenik se uvježbava na više mjesta:

1. u vrijeme uvježbavanja izgovora glasova i pisanja znakova,
2. na kraju svake tematske jedinice, koju prate određena slova i
3. u sklopu riječi, rečenica i eventualno raznih citata.


Kod svake vježbe pisma, slovo i slova koja smjeramo učiti napisana su uočljivije. Potrebno je da nastavnik napiše ta slova na tabli velikim i jasnim pismom i da objasni učenicima pravilno crtanje slova, ukazujući odakle se počinje kod pisma slova i tako sve do kraja, da se ukaže da se tačke postavljaju na slova ako ih ima, nakon što se napiše riječ.

Učenik bi morao osjetiti od prvog časa pisanja da arapsko pismo ima svoja pravila ljepote koja se moraju poštovati. Zanemarivanje tih pravila prouzrokuje i greške u čitanju i razumijevanju teksta. Nastavnik je obavezan da ukaže učenicima na razliku između slova, a posebno na sličnost slova u pismu kao što su (ب ت ث), da ispravlja greške i ohrabruje učenike da pišu bolje, jasnije i ljepše.

Ovaj udžbenik posvećuje posebnu pažnju vježbi pisma i ubraja ga među osnovne elemente učenja jezika. Zbog toga udžbenik nudi više načina vježbanja pisma, a svi oni imaju isti cilj.



DIJALOG:



م : السَّلَامُ عَلَيْكُمْ.  
ت : وَ عَلَيْكُمْ السَّلَامُ يَا أُسْتَاذ.



م : هَذَا عَابِد. هُوَ تَلْمِيذٌ جَدِيدٌ.  
هُوَ بُوسْنَوِي. وَ هَذِهِ سَمِيرَةَ.  
هِيَ تَلْمِيذَةٌ جَدِيدَةٌ.  
ت : أَهلاً يَا عَابِد ، أَهلاً يَا سَمِيرَةَ.



م : هَلْ أَنْتَ مِصْرِي ؟  
ت : نَعَمْ أَنَا مِصْرِي.



م : هَلْ أَنْتِ نِيجِيرِيَّة ؟  
ت : لا.



م : وَمَا جِنْسِيَّتُكَ ؟  
ت : أَنَا جَزَائِرِيَّة.  
م : أَهلاً وَ سَهلاً يَا أَوْلَاد.



---

**NAPOMENA ZA NASTAVNIKA:**

هذا هذه هي هو أنت أنتِ  
هل نعم لا يّ (مصر + يّ = مصرى)

Izgovor, čitanje i pisanje:

ج ل

Izgovor, čitanje i pisanje:

ب س

- dugog vokala a:

المد بالالف

- dugog vokala i:

المد بالياء

---

**ZAMIJENI KAO U PRIMJERU:**

هُوَ تَلْمِيذٌ.

عَابِدٌ تَلْمِيذٌ

مُحَمَّدٌ أَسْتَاذٌ

بِاسْمِ تَلْمِيذٌ

هِيَ تَلْمِيذَةٌ.

سَعِيدَةٌ تَلْمِيذَةٌ

سَمِيرَةٌ مُعَلِّمَةٌ

SLOVO (BA): ب

ب ب ب

**NAPIŠI SLOVO KOJE NEDOSTAJE:**

المغرب

عبد الله

باسم

المغرب

عد الله

اسم



SLOVO (SIN): س

س س س

NAPIŠI SLOVO KOJE NEDOSTAJE:

|      |        |        |
|------|--------|--------|
| سهلا | السلام | المدرس |
| هلا  | اللام  | المدر  |

DUGI VOKAL A: ا اَلْمَدُّ بِالْأَلِفِ

NAPIŠI SLOVO KOJE NEDOSTAJE:

|      |        |         |
|------|--------|---------|
| باسم | السلام | باكستان |
| بسم  | السم   | بكستان  |

NAPIŠI ISPUŠTENA SLOVA:

|      |          |        |
|------|----------|--------|
| باسم | عبد الله | المغرب |
| سم   | عد الله  | لمغر   |



سهلا

السلام

مدرس

هلا

ل م

مدر

**ODGOVORI KAO U PRIMJERU:**

هَلْ عَابِدٌ تَلْمِيذٌ؟

نَعَمْ هُوَ تَلْمِيذٌ.

هَلْ عَابِدٌ بُوَسْنَوِيٌّ؟

\_\_\_\_\_

هَلْ هُوَ بُوَسْنَوِيٌّ؟

\_\_\_\_\_

هَلْ أَنْتِ تَلْمِيذَةٌ؟

نَعَمْ أَنَا تَلْمِيذَةٌ.

هَلْ سَعِيدَةٌ تُرْكِيَّةٌ؟

\_\_\_\_\_

هَلْ سَمِيرَةٌ مُعَلِّمَةٌ؟

\_\_\_\_\_

**SLOVO (DŽIM): ج**

ج ج ج

**NAPIŠI SLOVO KOJE NEDOSTAJE:**

جَدِيدٌ

نِيَجِيرِيَّةٌ

سِرَاجٌ

كَدِيدٌ

نِيِيرِيَّةٌ

سِرَا



SLOVO (LAM): ل

ل ل ل

NAPIŠI SLOVO KOJE NEDOSTAJE:

|        |    |       |    |
|--------|----|-------|----|
| المدرس | لا | عليكم | هل |
| امدرس  |    | عيكم  | ه  |

DUGI VOKALI: اَلْمَدِّ بِالْيَاءِ (ي ي ي) ي

NAPIŠI SLOVO KOJE NEDOSTAJE:

|      |       |      |
|------|-------|------|
| جدید | تلمیذ | اسمی |
| جدد  | تلمذ  | اسم  |

PREPIŠI:

|     |        |        |         |
|-----|--------|--------|---------|
| ج ج | جَلَسَ | لَجِبَ | بَلَجَ  |
| ل ل | لَبَسَ | جَلَبَ | بَلَّهَ |



**ODGOVORI KAO U PRIMJERU:**

لا أنا تركي

هَلْ أَنْتَ بُوَسْنَوِيّ؟

هَلْ أَنْتَ بَاكِسْتَانِيّ؟

هَلْ مَاجِدَّة بَاكِسْتَانِيَّة؟

**NAPRAVI REČENICU PO UZORU:**

هُوَ سُورِيّ.

هَذَا بِاسِم

ميسرة لبنان

أحمد مصر



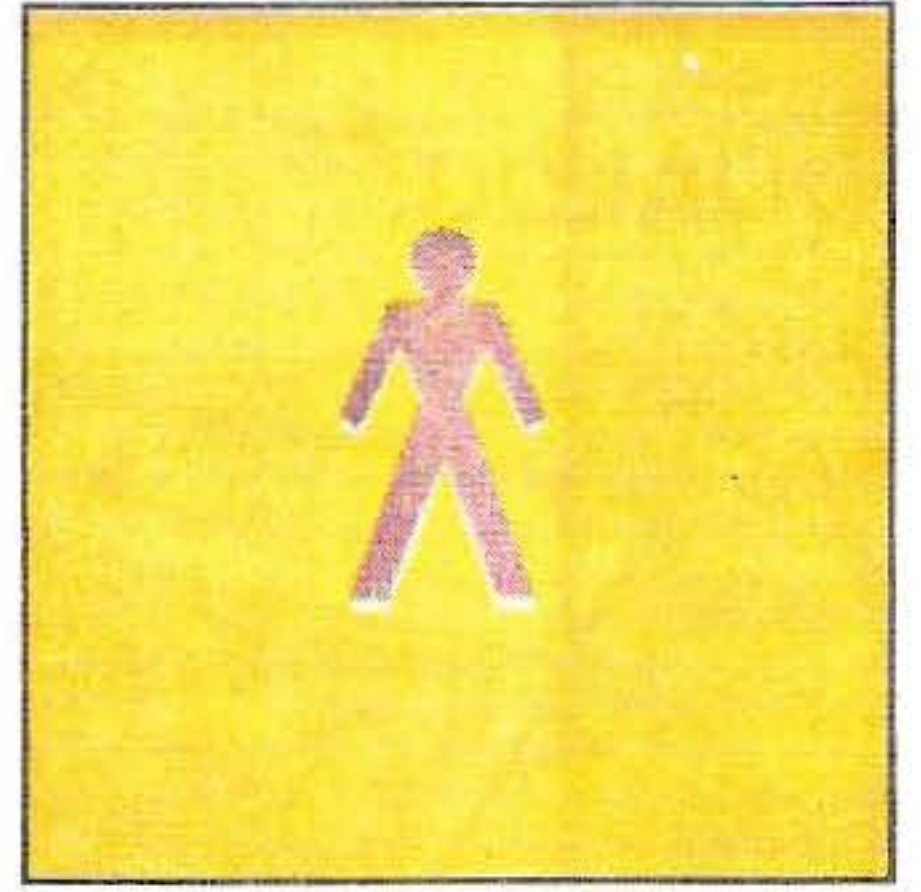
BROJI:




ثَلَاثَةٌ ٣




اِثْنَانِ ٢




وَاحِدٌ ١



سِتَّةٌ ٦




خَمْسَةٌ ٥



أَرْبَعَةٌ ٤




DIJALOG:



مُصْطَفَى : مَا هَذِهِ ؟  
تَوْفِيق : هَذِهِ طَوَابِعُ سُورِيَّةٍ.



مُصْطَفَى : وَمَا هَذِهِ ؟  
تَوْفِيق : هَذِهِ طَوَابِعُ بُوسْنُوِيَّةٍ.



مُصْطَفَى : أُرِيدُ هَذَا الطَّابِعَ ؟  
تَوْفِيق : تَفَضَّلْ.



مُصْطَفَى : هَلْ صَدِيقَتُكَ طَالِبَةٌ ؟  
تَوْفِيق : لَا هِيَ مُمَرِّضَةٌ.



مُصْطَفَى : مَا لَعِبْتُكَ ؟  
تَوْفِيق : أَنَا أَلْعَبُ الْكُرَّةَ الطَّائِرَةَ.





مُصْطَفَى : وَمَا لُعِبْتُهَا ؟  
تَوْفِيق : هِيَ تَلْعَبُ كُرَةَ السَّلَّةِ

**NAPOMENA ZA NASTAVNIKA:**

|                             |                 |
|-----------------------------|-----------------|
|                             | ها ه ك ك        |
| Izgovor, čitanje i pisanje: | ت ه ك ن         |
| - Dugog vokala u:           | المد بالواو     |
| Udvostručeni glasovi:       | الأصوات المشددة |

**SLOVO (TA):** ت

ت ت ت

**NAPIŠI SLOVO KOJE NEDOSTAJE:**

|       |          |           |
|-------|----------|-----------|
| هَاتِ | أُسْتَاذ | تُفَاحَةَ |
| ها    | أَسَدُ ذ | فَاحَةَ   |



SLOVO (HA): ه

ه ه ه

NAPIŠI SLOVO KOJE NEDOSTAJE:

|      |         |     |
|------|---------|-----|
| الله | مهندس   | هذه |
| الل  | م ن د س | ذه  |

DUGI VOKAL U: و المد بالواو

NAPIŠI SLOVO KOJE NEDOSTAJE:

|      |     |        |
|------|-----|--------|
| يوسف | نور | سوريا  |
| ي سف | ن ر | س ر يا |

PREPIŠI:

|         |      |     |       |     |
|---------|------|-----|-------|-----|
| ت       | ت    | تبل | جلستا | بات |
| ه ه ه ه | هاجس | لهب | بله   | تاه |



ZAMIJENI KAO U PRIMJERU:

- |                     |                       |     |
|---------------------|-----------------------|-----|
| هَذَا مُدَرِّسٌ.    | أَحْمَدُ مُدَرِّسٌ    | (١) |
| هَذِهِ تَلْمِيزَةٌ. | زَيْنَبُ تَلْمِيزَةٌ  | (٢) |
| _____               | مُحَمَّدٌ أَسْتَاذٌ   | (١) |
| _____               | فَاطِمَةُ أَسْتَاذَةٌ | (٢) |
| _____               | يُوسُفُ تَلْمِيزٌ     | (٣) |

SLOVO (KAF): ك

ك ك ك

NAPIŠI SLOVO KOJE NEDOSTAJE:

|     |      |      |
|-----|------|------|
| ملك | شكرا | كمال |
| مل  | شرا  | مال  |

SLOVO (NUN): ن

ن ن ن

NAPIŠI SLOVO KOJE NEDOSTAJE:

|     |      |     |
|-----|------|-----|
| حسن | هناك | نعم |
| حسد | هالك | عم  |



ZNAK UDVOSTRUČENJA:

الشَّدَّة

حَدَّاد حَسَّان حَسَّان حَسَّان  
مُدَّرَس صِدِّيق صِدِّيق صِدِّيق  
كَتَّبَ كَتَّبَ كَتَّبَ كَتَّبَ  
جِنْسِيَّة تَفَّاحَة تَفَّاحَة تَفَّاحَة  
هَيَّا هَيَّا هَيَّا هَيَّا  
سَلِّمَ سَلِّمَ سَلِّمَ سَلِّمَ

PREPIŠI:

|   |   |        |        |         |
|---|---|--------|--------|---------|
| ك | ك | كَسَبَ | سَكَنَ | سَبَّكَ |
| ز | ن | نَبَتَ | بِنَتَ | سِجَنَ  |

ODGOVORI NA PITANJA:

مَا جِنْسِيَّتُكَ؟ هل أَنْتَ تَلْمِيزُ؟  
مَا اسْمُهَا؟ مَا اسْمُكَ؟  
هَلْ هَذِهِ طَوَابِعُ مِصْرِيَّة؟ مَا اسْمُهُ؟



**BROJI:**



تِسْعَةٌ




ثَمَانِيَةٌ



سَبْعَةٌ



اِثْنَا عَشَرَ



أَحَدَ عَشَرَ



عَشْرَةٌ



خَمْسَةَ عَشَرَ



أَرْبَعَةَ عَشَرَ



ثَلَاثَةَ عَشَرَ




DIJALOG:



شَرِيف : هَذَا قَلَمٌ جَمِيلٌ . مِنْ أَيْنَ  
أَشْتَرِي الْقَلَمَ يَا تَوْفِيقُ ؟



تَوْفِيقُ : تَشْتَرِي الْقَلَمَ مِنَ الدُّكَّانِ .  
شَرِيفُ : بِكُمِ الْقَلَمُ ؟



تَوْفِيقُ : الْقَلَمُ بِعَشْرَةِ قُرُوشٍ .  
شَرِيفُ : شُكْرًا .  
تَوْفِيقُ : عَفْوًا .

NAPOMENA ZA NASTAVNIKA:

مِنْ أَيْنَ ؟ مِنْ ، بِكُمِ ؟

Izgovor, čitanje i pisanje: أَلْهَمْزَةُ (ء) د ق ش

Nunacija:

التَّنْوِين

Okruglo ta:

التَّاءُ الْمَرْبُوطَةُ



SLOVO (HEMZE): أ

NAPIŠI SLOVO KOJE NEDOSTAJE:

|     |         |       |       |
|-----|---------|-------|-------|
| أنا | الأولاد | ادريس | أستاذ |
| نا  | اولاد   | دریس  | ستاذ  |

SLOVO (DAL): د

د د

NAPIŠI SLOVO KOJE NEDOSTAJE:

|     |       |      |
|-----|-------|------|
| درس | سودان | جديد |
| رس  | سو ان | جدي  |

NUNACIJA: التَّنْوِينُ

تَفَاحَةٌ شُكْرًا أَهْلًا وَسَهْلًا

طَالِبَةٌ جَمِيلَةٌ جَدِيدٌ

طَالِبَةٌ جَمِيلٌ جَدِيدٌ



PREPIŠI:

أ أسد سأل نبأ هدأ

د دأب جدل سد سجاد

OKRUGLO TE: ه ه التاء المربوطة

تَلْمِيذُهُ تَلْمِيذَةٌ


وَرْدَةٌ وَرْدَةٌ

أَمِيرَةٌ أَمِيرَةٌ

كِتَابُهُ كِتَابَةٌ

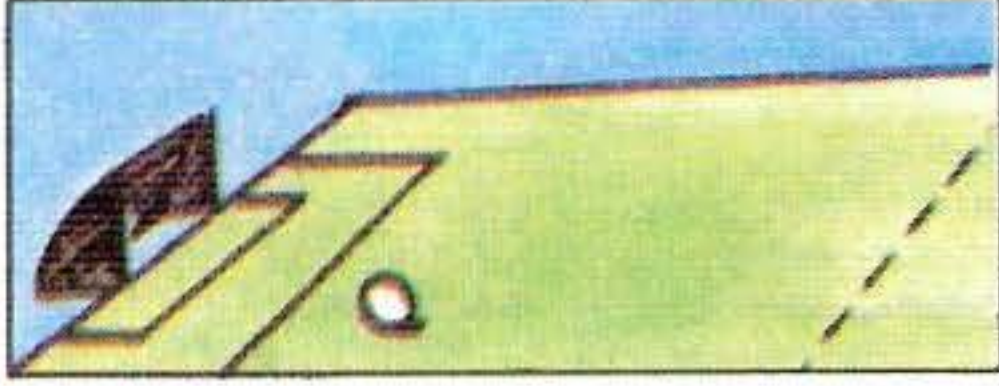


ODGOVORI NA PITANJA KORISTEĆI SLIKU:



م : أَيْنَ التَّلْمِيذِ ؟

\_\_\_\_\_ ت : التَّلْمِيذُ فِي



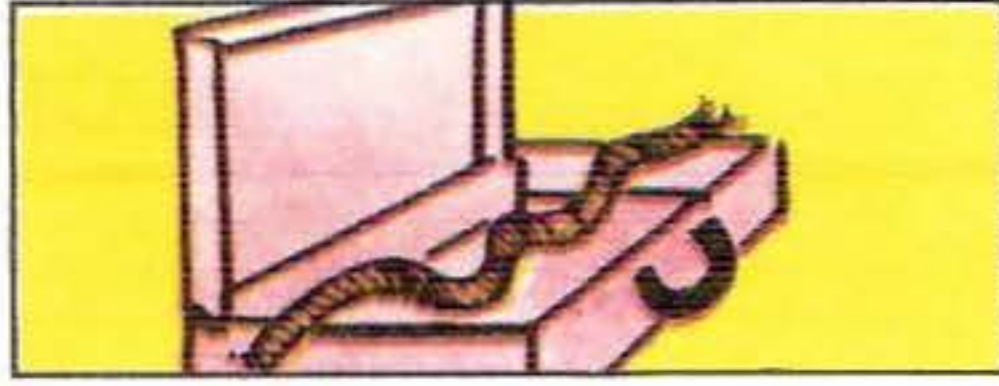
م : أَيْنَ الكُرَّةُ ؟

\_\_\_\_\_ ت : الكُرَّةُ فِي



م : أَيْنَ المُدْرَسُ ؟


\_\_\_\_\_ ت : المُدْرَسُ فِي



م : أَيْنَ الحَبَلُ ؟

\_\_\_\_\_ ت : الحَبَلُ فِي

ODGOVORI NA PITANJA KORISTEĆI SLIKU :



بِكَمْ القَلَمُ ؟ العَلَمُ بَعَشْرَةَ قَرُوشِ .



\_\_\_\_\_ بِكَمْ الكُرَّةُ ؟




\_\_\_\_\_ بِكَمْ الوَرَقُ ؟




\_\_\_\_\_ بِكَمْ الكِتَابُ ؟





بِكَمِ الْحَبْلِ؟ \_\_\_\_\_



بِكَمِ الْجَرَسِ؟ \_\_\_\_\_

SLOVO (QAF): ق

ق ق ق

PREPIŠI:

|        |        |        |
|--------|--------|--------|
| سَبَقَ | لَقَبَ | قَلَبَ |
| _____  |        |        |

SLOVO (ŠIN): ش

ش ش ش

PREPIŠI:

|        |         |        |       |
|--------|---------|--------|-------|
| نَهَشَ | قُرُوشَ | نَشَأَ | شَدَّ |
| _____  |         |        |       |



PREPIŠI:

|   |   |        |         |        |
|---|---|--------|---------|--------|
| ق | ق | قَبَسَ | بَقَالَ | نَهَقَ |
| ش | ش | شَقَّ  | قَشِيبَ | دَهَشَ |

BROJI:



ثَمَانِيَةَ عَشَرَ



سَبْعَةَ عَشَرَ



سِتَّةَ عَشَرَ



DIJALOG:



حُسَام : صَبَاحَ الْخَيْرِ.  
صَلَاح : صَبَاحَ الْخَيْرِ.



حسام : إِلَى أَيْنَ تَذْهَبُ ؟  
صلاح : أَذْهَبُ إِلَى الْمَكْتَبَةِ.



حسام : مَاذَا تَقْرَأُ فِي الْمَكْتَبَةِ ؟  
صلاح : أَقْرَأُ قِصَّةً.

NAPOMENA ZA NASTAVNIKA:

إِلَى أَيْنَ ؟ عِنْدِي ، لِمَاذَا ؟ فِي

Izgovor, čitanje i pisanje:

ح ص ذ ظ



SLOVO (ḤA): ح

ح ح ح

PREPIŠI:

حَبَل كَحْل بَلَح نَجَاح

حِسَاب شَحْن كَالِح سَبَّاح

### درس حساب



صلاح : هل أنتَ ذاهِبٌ إلى المكتبة.

حسام : لا أنا ذاهِبٌ إلى الفصل.

صلاح : لماذا.



حسام : عِنْدِي دَرَسٌ حِسَابٍ ؟

حسام : إلى اللُّقَاءِ ؟



SLOVO (ŞAD): ص

ص ص ص

PREPIŠI:

نَكَصَ

بَصَلَ




صَبَّاح

قَنَصَ

حَصَلَ

صَدِيق

ODGOVORI KORISTEĆI SLIKU:



م : إِلَى أَيْنَ تَذْهَبُ ؟

ت : أَذْهَبُ إِلَى الْمَكْتَبَةِ.


م : إِلَى أَيْنَ تَذْهَبُ ؟

ت : \_\_\_\_\_

م : إِلَى أَيْنَ تَذْهَبُ ؟


ت : \_\_\_\_\_





م : إِلَى أَيْنَ تَذْهَبُ ؟

ت : \_\_\_\_\_



م : إِلَى أَيْنَ تَذْهَبُ ؟

ت : \_\_\_\_\_

ذ ظ (DĀL) I (ZĀ): SLOVA

ذ ذ ظ ظ

PREPIŠI:

ذَهَبَ هَذَا أَسْتَاذُ  
\_\_\_\_\_

ذَاقَ هَذَّبَ لَذِيذُ  
\_\_\_\_\_

ظَنَّ حَنَظَلَ قَيْظُ  
\_\_\_\_\_

ظَبِي تَظُنُّ حُظُوظُ  
\_\_\_\_\_

ذ يَذْهَبُ هَذَا الْوَالِدُ إِلَى أَسْتَاذِهِ

ظ يَظُنُّ صَلَاحُ أَنَّ حَظَّهُ حَسَنٌ



## ZAMIJENI KAO U PRIMJERU:

|            |                             |
|------------|-----------------------------|
| م : (هى)   | م : عِنْدِي دَرَسٌ.         |
| ت : عندها  | ت : عِنْدِي دَرَسٌ.         |
| _____      |                             |
| م : (كتاب) | م : (هو)                    |
| ت :        | ت : عِنْدَهُ دَرَسٌ.        |
| _____      |                             |
| م : (أنتِ) | م : (استراحة)               |
| ت : (أنتِ) | ت : عِنْدَهُ إِسْتِرَاحَةٌ. |
| م : عندك   |                             |
| _____      |                             |
| ت : عندك   |                             |
| _____      |                             |

## BROJI:

٢١

وَاحِدٌ وَعِشْرُونَ

٢٠

عِشْرُونَ

١٩

تِسْعَةٌ وَعِشْرُونَ

٢٤

أَرْبَعَةٌ وَعِشْرُونَ

٢٣

ثَلَاثَةٌ وَعِشْرُونَ

٢٢

إِثْنَانٌ وَعِشْرُونَ




DIJALOG:



عثمان : مِنْ أَيْنَ أَنْتَ قَادِمٌ ؟  
عاطف : أَنَا قَادِمٌ مِنَ الْمَلْعَبِ . لِمَاذَا تَسْأَلُ ؟  
عثمان : طَارِقٌ يَبْحَثُ عَنْكَ .



عاطف : لِمَاذَا ؟  
عثمان : لِنَلْعَبَ مَعَهُ .



عاطف : أَنَا آسِيفٌ . أَنَا ذَاهِبٌ إِلَى الْمَكْتَبَةِ .  
عثمان : شُكْرًا .  
عاطف : عَفْوًا .

NAPOMENA ZA NASTAVNIKA:

من + أين الي + أين ل + فعل مضارع

Izgovor, čitanje i pisanje:

ع م ث ط



SLOVO (AJN): ع

ع ع ع


PREPIŠI:

عَدَلٌ تَعَالَى يَسْعَ جَدَعٌ

عِشْقٌ بَعْدَ لَكَعٌ بَاعَ

الْمَطْعَمِ

DIJALOG:



عثمان : إلى أين أنت ذاهبٌ ؟  
عاطف : أنا ذاهبٌ إلى المَلْعَبِ .  
هل تذهبُ معي ؟  
عثمان : لا ، أنا ذاهبٌ إلى المَطْعَمِ .



عاطف : لماذا ؟  
عثمان : لأتناولَ الغَدَاءَ .  
عاطف : معَ السَّلَامَةِ .  
عثمان : معَ السَّلَامَةِ .



SLOVO (MIM): م

م م م

PREPIŠI:

مَعْدَن سَمِعَ شَمَّ شَمَام

مُعَلِّمُ إِسْمِي نَعَمِ الْعُلُومِ

PREPIŠI:

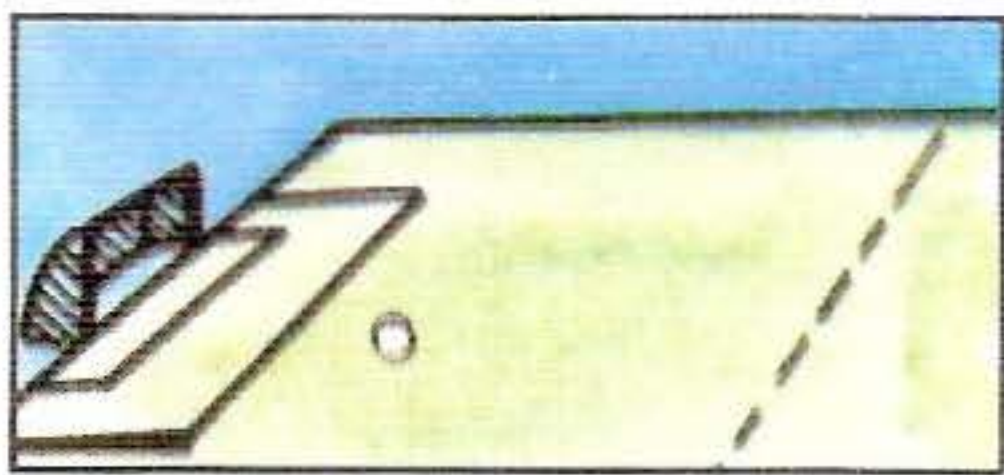
جَمَعَ مَنَاعَ أَحَدَ عَشَرَ طَابَعًا سُعُودِيًّا

مُحَمَّدٌ ذَاهِبٌ إِلَى مَعْمَلِ الْعُلُومِ بِالْمَعْهَدِ

م م ع ع ع ع




ODGOVORI NA PITANJE KORISTEĆI SLIKU:



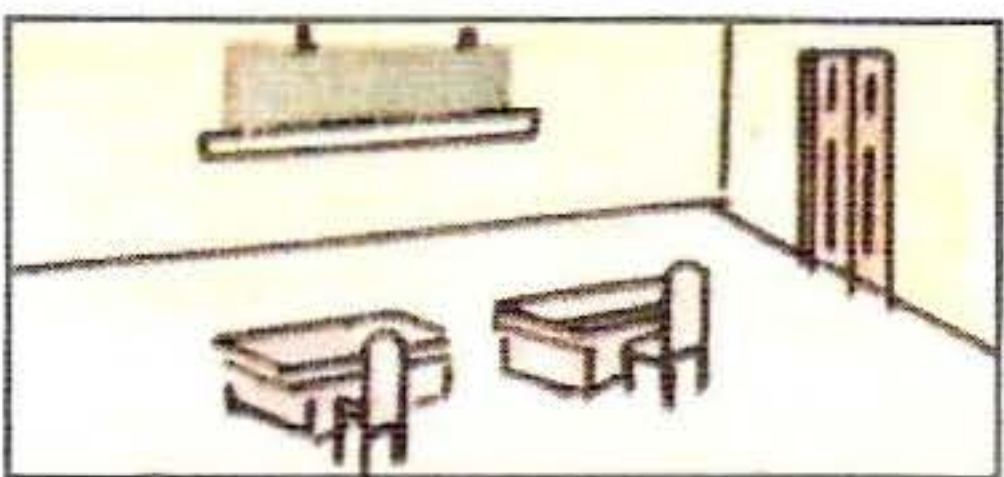
م : مِنْ أَيْنَ أَنْتَ قَادِمٌ ؟  
ت : أَنَا قَادِمٌ مِنَ الْمَلْعَبِ .



م : مِنْ أَيْنَ أَنْتِ قَادِمَةٌ ؟  
ت : \_\_\_\_\_



م : مِنْ أَيْنَ مُحَمَّدٌ قَادِمٌ ؟  
ت : \_\_\_\_\_



م : مِنْ أَيْنَ الْمُدْرَسَةُ قَادِمَةٌ ؟  
ت : \_\_\_\_\_

SLOVO (TA): ث

ث ث ث

PREPIŠI:

مِثْمُ الثَّالِثِ يَبْحَثُ  
إِثْنَانِ عَثْمَانِ ثَلَاثِ



SLOVO (TA): ط

ط ط

PREPIŠI:

طَائِبٌ مَطْعَمٌ بَاسِطٌ

طَابِعٌ مَطْلُوبٌ مَطَاطٌ

PREPIŠI:

ذُتْ يَبْحَثُ عُثْمَانُ عَنِ الْقِسْمِ الثَّالِثِ مِنَ الْكِتَابِ

ط يَسْأَلُ عَبْدُ الْبَاسِطِ الطَّائِبَ الْجَدِيدَ عَنِ الطَّوَابِعِ



UPOTRIJEBI NIŽE NAVEDENE RIJEČI  
KAO ŠTO JE U PRIMJERU:

م : الْمَلْعَبُ الْمَكْتَبَةُ.

ت ١ : مِنْ أَيْنَ أَنْتَ قَادِمٌ ؟

ت ٢ : أَنَا قَادِمٌ مِنْ الْمَلْعَبِ.

ت ١ : وَ إِلَى أَيْنَ أَنْتَ ذَاهِبٌ ؟

ت ٢ : أَنَا ذَاهِبٌ إِلَى الْمَكْتَبَةِ.

م : الْمَكْتَبَةُ الْمَلْعَبُ

الْمَطْعَمُ الْمَسْجِدُ

الْمَكْتَبَةُ النَّادِي


الْمَسْجِدُ الْمَكْتَبَةُ



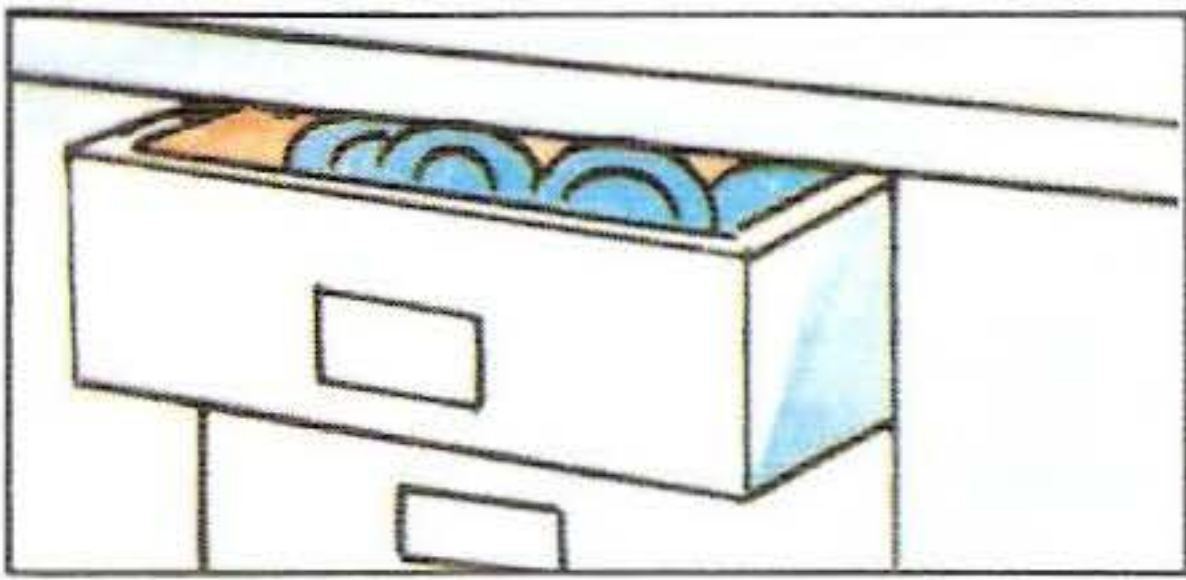
DIJALOG:



الأمُّ : أَيْنَ أَنْتَ يَا سَعِيدُ ؟  
سعيد : أَنَا فِي الْمَطْبَخِ .



الأمُّ : مَاذَا تَفْعَلُ ؟  
سعيد : أَعْمَلُ الشَّايَ يَا أُمِّي .



الأمُّ : تَعَالِ هُنَا فِي الْمَطْعَمِ .  
سعيد : لِمَاذَا ؟



الأمُّ : لِنَتَنَاوَلَ الْغَدَاءَ أَوَّلًا  
سعيد : هَلْ عَلَى الْمَائِدَةِ مِلْعَقَةٌ  
و شَوْكَةٌ و سِكِّينٌ و طَبَقٌ و كُوبٌ ؟

NAPOMENA ZA NASTAVNIKA:

في علي هنا هناك

Izgovor, čitanje i pisanje:

خ ر ز غ



SLOVO (ĤA): خ

خ خ خ

PREPIŠI:

خَوْخ

الخَيْر

خَرِيطَة

بَطِيخ

الخَمْسَة

خَدِجَة

SLOVO (RA): ر

ر ر

PREPIŠI:

صُور

جَرَس

رَسَم

وَإِنَّكَ لَعَلَىٰ خَلْقٍ عَظِيمٍ

خ خ



PREPIŠI:

إِنَّ اللَّهَ لَا يُحِبُّ كُلَّ مُخْتَالٍ فَخُورٍ

اقْرَأْ وَرَبُّكَ الْأَكْرَمُ

لَيْلَةَ الْقَدْرِ خَيْرٌ مِنْ أَلْفِ شَهْرٍ

ODGOVORI NA POSTAVLJENA PITANJA:

م : لِمَاذَا دَخَلَ سَعِيدُ الْمَطْبُخِ ؟ ت : \_\_\_\_\_

م : لِمَاذَا دَخَلَ سَعِيدُ الْمَطْعَمِ ؟ ت : \_\_\_\_\_

م : مَاذَا وَجَدَ سَعِيدٌ عَلَى الْمَائِدَةِ ؟ ت : \_\_\_\_\_



SLOVO (ZA): ز

ز ز

PREPIŠI:

زَيْنَبَ جَزَرَ مَوْزَ

DUGI VOKAL A: ي = ا

PREPIŠI:

حَلَوَى سَلْمَى إِلَى عَلَى


وَلَا تَزِرُ وَازِرَةٌ وِزْرَ أُخْرَى



## هَوَايَتِي

### DIJALOG:

ANSJ




زاهدة : ما هَوَايَتُكَ يَا غَسَّان ؟  
غَسَّان : هَوَايَتِي الرَّسْمُ. وَ مَا هَوَايَتُكَ  
يَا زَاهِدَةَ ؟

ANSJ



زاهدة : هَوَايَتِي الرَّسْمُ وَ التَّدْبِيرُ الْمَنْزِلِي.  
غَسَّان : هَلْ سَمِعْتِ عَنِ مَعْرِضِ الْمَدْرَسَةِ ؟  
زاهدة : نَعَمْ ، سَمِعْتُ.

ANSJ



غَسَّان : هَلْ أَنْتِ ذَاهِبَةٌ إِلَى هُنَاكَ ؟  
زاهدة : نَعَمْ ، أَذْهَبُ غَدًا.

### SLOVO (GAJN):

غ  
غ  
غ

### PREPIŠI:

غَدًا      بَغْدَاد      صَمْع      زَاغ



غَائِبٌ صَغِيرٌ تَبِعَ أَصْبَاغٌ

ل + ا = لا      ل + أ = لأ

أَهْلًا الْأَذَانُ حَالًا الْأَوَّلُ

غ غ غ غ

فَإِذَا فَرَعْتُ فَاَنْصَبُ وَإِلَى رَبِّكَ فَارْغَبُ

لَا وَمَا عَلَيْنَا إِلَّا الْبَلَاغُ الْمُبِينُ

لَا إِنَّمَا بُعِثْتُ لِأَتَمِّمَ مَكَارِمَ الْأَخْلَاقِ



BROJI:



سَبْعَةٌ وَعِشْرُونَ



سِتَّةٌ وَعِشْرُونَ



خَمْسَةٌ وَعِشْرُونَ



ثَلَاثُونَ



تِسْعَةٌ وَعِشْرُونَ



ثَمَانِيَةٌ وَعِشْرُونَ



DIJALOG:




فاضل : لِمَاذَا تُسْرِعُ ؟  
 محمّد : هَذَا أَذَانُ الظُّهْرِ، أَنَا ذَاهِبٌ  
 إِلَى الْمَسْجِدِ لِأُصَلِّيَّ.



فاضل : انْتَظِرْ! أَنَا ذَاهِبٌ مَعَكَ.



محمّد تَعَالَ هُنَا لِنَتَوَضَّأَ.



فاضل : اُنْظُرْ! الْإِمَامُ يَدْخُلُ الْمَسْجِدَ.  
 محمّد : أَسْرِعْ.



NAPOMENA ZA NASTAVNIKA:

لماذا ، ل + فعل مضارع

Izgovor, čitanje i pisanje:

ف ض ي و

SLOVO (FA): ف

ف ف ف

PREPIŠI:

فَرِيقٌ تَفَضَّلَ كَيْفَ عَرَفَ

فَاطِمَةُ الْفَضْلُ مَقْصَفٌ تَعَارَفَ

ف ف وَ لَسَوْفَ يُعْطِيكَ رَبُّكَ فَتَرْضَى

أَوْ إِنَّمَا الْمُؤْمِنُونَ إِخْوَةٌ فَأَصْلِحُوا بَيْنَ أَخَوَيْكُمْ



SLOVO (DAD): ض

ض ض ض

PREPIŠI:

مَرِيضٌ

يَتَوَضَّأُ

ضَرَبَ

مَعْرِضٌ


حَضَرَ

ضُيُوفٌ

ض وَاللَّهُ فَضَّلَ بَعْضَكُمْ عَلَى بَعْضٍ فِي الرِّزْقِ

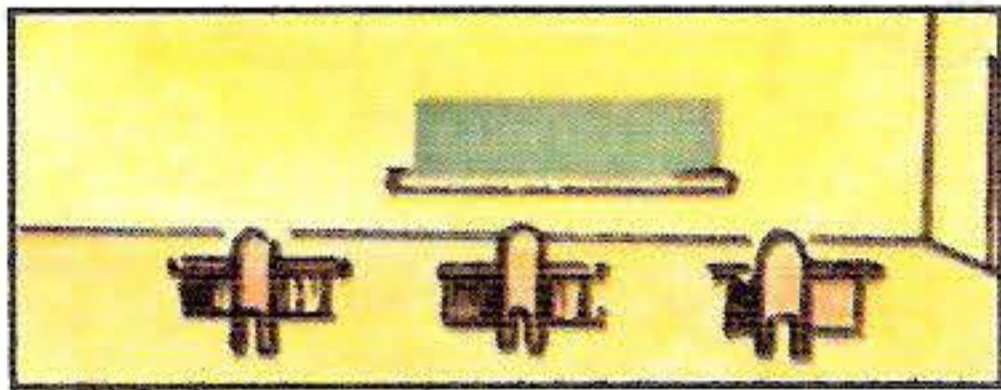


ODGOVORI NA PITANJA KORISTEĆI SLIKU:



أَيْنَ يَدْخُلُ الْمُدْرَسُ؟

\_\_\_\_\_ الْمُدْرَسُ يَدْخُلُ



أَيْنَ تَدْخُلُ التَّلْمِيذَةُ؟

\_\_\_\_\_ التَّلْمِيذَةُ تَدْخُلُ



أَيْنَ يَدْخُلُ الطَّالِبُ؟

\_\_\_\_\_



أَيْنَ تَدْخُلُ الْبِنْتُ؟

\_\_\_\_\_

SLOVO (JA): ي

ي ي ي

PREPIŠI :

يَكْتُبُ يَوْمَ كَيْفَ بوسنوي



SLOVO (WAW): و

و و

PREPIŠI :

وَصَلَ وَجَدَ هَوَايَةَ صُورَ



# RJEČNIK







## 1. LEKCIJA

|                        |                   |
|------------------------|-------------------|
| Abid                   | عابدٌ             |
| on                     | هُوَ              |
| ona                    | هِيَ              |
| nov                    | جَدِيدٌ           |
| Bosanac                | بُوسْنَوِيٌّ      |
| ti (m.r.)              | أَنْتَ            |
| ti (ž.r.)              | أَنْتِ            |
| nova                   | جَدِيدَةٌ         |
| Egipćanin              | مِصْرِيٌّ         |
| da, jest               | نَعَمْ            |
| ne, nije               | لَا               |
| Nigerijka              | نِيجَرِيَّةٌ      |
| Liban                  | لُبْنَانٌ         |
| koje si nacije?        | مَا جِنْسِيَّتُكَ |
| Alžirka                | جَزَائِرِيَّةٌ    |
| djeca                  | أَوْلَادٌ         |
| učenica                | تِلْمِيذَةٌ       |
| Basim                  | بَاسِمٌ           |
| Sejda                  | سَعِيدَةٌ         |
| učitelj, nastavnik     | مُعَلِّمٌ         |
| učiteljica, nastavnica | مُعَلِّمَةٌ       |
| Turkinja               | تُرْكِيَّةٌ       |



|          |           |
|----------|-----------|
| Lejla    | لَيْلَى   |
| Sirijka  | سُورِيَّة |
| Mujesira | مَيْسِرَة |

## 2. LEKCIJA

|                         |                         |
|-------------------------|-------------------------|
| Mustafa                 | مُصْطَفَى               |
| šta je ovo?             | مَا هَذِهِ              |
| Teufik                  | تَوْفِيْق               |
| marka                   | طَابِع                  |
| marke                   | طَوَابِع                |
| Bosanka                 | بُوسْنَوِيَّة           |
| ja hoću, ja želim       | أُرِيدُ                 |
| tvoja prijateljica      | صَدِيقَتُكَ             |
| studentica, učenica     | طَالِبَة                |
| medicinska sestra       | مُمَرِّضَة              |
| šta ti igraš            | مَا لُعِبْتُكَ          |
| odbojka                 | الْكُرَّةُ الطَّائِرَةُ |
| šta ona igra?           | مَا لُعِبْتُهَا         |
| ona igra                | هِيَ تَلْعَبُ           |
| Zejneba                 | زَيْنَب                 |
| Fatima                  | فَاطِمَة                |
| profesorica, nastavnica | أُسْتَاذَة              |
| kako se ti zoveš        | مَا اسْمُكَ             |



|                  |                   |
|------------------|-------------------|
| kako se ona zove | مَا اسْمُهَا      |
| kako se on zove  | مَا اسْمُهُ       |
| trinaest         | ثَلَاثَةَ عَشَرَ  |
| četrnaest        | أَرْبَعَةَ عَشَرَ |
| petnaest         | خَمْسَةَ عَشَرَ   |

### 3. LEKCIJA

|                           |                    |
|---------------------------|--------------------|
| Šerif                     | شَرِيف             |
| lijep                     | جَمِيل             |
| odakle                    | مِنْ أَيْنَ        |
| ja kupujem, ja ću kupiti  | أَشْتَرِي          |
| ti kupuješ, ti ćeš kupiti | تَشْتَرِي          |
| od, iz                    | مِنْ               |
| dućan, prodavnica         | دُكَّان            |
| pošto, koliko košta       | بِكَمْ             |
| pjaster, groš             | قُرُوش             |
| uže                       | حَبْل              |
| papir, list               | وَرَق              |
| šesnaest                  | سِتَّةَ عَشَرَ     |
| sedamnaest                | سَبْعَةَ عَشَرَ    |
| osamnaest                 | ثَمَانِيَةَ عَشَرَ |



## 4. LEKCIJA

|                    |                  |
|--------------------|------------------|
| Husam              | حُسَام           |
| Salah              | صَلَاح           |
| kuda, gdje         | إِلَى أَيْنَ     |
| ti ideš            | تَذْهَبُ         |
| ja idem            | أَذْهَبُ         |
| do, ka, u          | إِلَى            |
| ti čitaš           | تَقْرَأُ         |
| ja čitam           | أَقْرَأُ         |
| priča              | قِصَّة           |
| odlazi, ide (m.r.) | ذَاهِب           |
| zašto              | لِمَاذَا         |
| ja imam            | عِنْدِي          |
| lekcija, čas       | دَرْسٌ           |
| čas matematike     | دَرْسُ حِسَاب    |
| do viđenja         | إِلَى اللَّقَاءِ |
| pauza, odmor       | إِسْتِرَاحَة     |
| on ima             | عِنْدَهُ         |
| ona ima            | عِنْدَهَا        |
| ti imaš            | عِنْدَكَ         |
| ti imaš (ž.r.)     | عِنْدِكِ         |
| devetnaest         | تِسْعَةَ عَشَرَ  |
| dvadeset           | عِشْرُونَ        |



|                |                        |
|----------------|------------------------|
| dvadeset jedan | وَاحِدٌ وَعِشْرُونَ    |
| dvadesetdva    | اِثْنَانٌ وَعِشْرُونَ  |
| dvadesettri    | ثَلَاثَةٌ وَعِشْرُونَ  |
| dvadesetčetiri | أَرْبَعَةٌ وَعِشْرُونَ |

## 5. LEKCIJA

|                              |                          |
|------------------------------|--------------------------|
| Osman                        | عُثْمَانُ                |
| dolazi (m.r.)                | قَادِمٌ                  |
| Atif                         | عَاطِفٌ                  |
| on te traži                  | يَبْحَثُ عَنْكَ          |
| sa njim                      | مَعَهُ                   |
| da se igraš                  | لِتَلْعَبَ               |
| žao mi je, izvini            | أَنَا آسِفٌ              |
| sa mnom                      | مَعِي                    |
| restoran                     | مَطْعَمٌ                 |
| da ručam                     | لَأَتَنَاوَلَ الْغَدَاءَ |
| doviđenja, sretno, uzdravlje | مَعَ السَّلَامَةِ        |
| ti dolaziš (ž.r.)            | أَنْتِ قَادِمَةٌ         |
| profesorica, nastavnica      | مُدْرِسَةٌ               |

## 6. LEKCIJA

|                     |          |
|---------------------|----------|
| Seid                | سَعِيدٌ  |
| kuhinja             | مَطْبَخٌ |
| ti radiš, ti praviš | تَفْعَلُ |



|                     |                     |
|---------------------|---------------------|
| ja radim, ja pravim | أَعْمَلُ            |
| čaj                 | شَاي                |
| Majko!              | يَا أُمِّي          |
| ovdje               | هُنَا               |
| prvo                | أَوَّلًا            |
| sofra, sto          | مَائِدَةٌ           |
| kašika              | مِلْعَقَةٌ          |
| viljuška            | شَوْكَةٌ            |
| nož                 | سِكِّينٌ            |
| tanjir              | طَبَقٌ              |
| čaša                | كُؤُبٌ              |
| on je ušao          | دَخَلَ              |
| on je našao         | وَجَدَ              |
| Zahida              | زَاهِدَةٌ           |
| hobi                | هَوَايَةٌ           |
| moj hobi            | هَوَايَتِي          |
| tvoj hobi           | هَوَايَتُكَ         |
| Gasan               | غَسَّانٌ            |
| crtanje             | رَسْمٌ              |
| domaćinstvo         | تَدْبِيرُ مَنْزِلِي |
| ti si čula          | سَمِعْتِ            |
| izložba             | مَعْرُضٌ            |
| ja sam čuo          | سَمِعْتُ            |



|               |                         |
|---------------|-------------------------|
| tamo          | هُنَاكَ                 |
| ja idem       | أَذْهَبُ                |
| sutra         | غَدًا                   |
| dvadesetpet   | خَمْسَةَ وَعِشْرُونَ    |
| dvadesetšest  | سِتَّةَ وَعِشْرُونَ     |
| dvadesetsedam | سَبْعَةَ وَعِشْرُونَ    |
| dvadesetosam  | ثَمَانِيَةَ وَعِشْرُونَ |
| dvadesetdevet | تِسْعَةَ وَعِشْرُونَ    |
| trideset      | ثَلَاثُونَ              |

## 7. LEKCIJA

|                    |               |
|--------------------|---------------|
| Fadil              | فَاضِلٌ       |
| ezan               | أَذَانٌ       |
| podne              | ظُهُرٌ        |
| da klanjam         | لِأُصَلِّيَ   |
| Sačekaj, pričekaj! | إِنْتَظِرْ    |
| da uzmem abdest    | لِأَتَوَضَّأَ |
| Pogledaj! Gledaj!  | أَنْظُرْ      |
| imam               | إِمَامٌ       |
| on ulazi           | يَدْخُلُ      |
| požuri             | أَسْرِعْ      |
| student, učenik    | طَالِبٌ       |
| kći, djevojka      | بِنْتٌ        |







## SADRŽAJ

|            |                 |    |
|------------|-----------------|----|
| 1. LEKCIJA | تعارف           | 11 |
| 2. LEKCIJA | هَوَايَة        | 19 |
| 3. LEKCIJA | فِي الدُّكَّانِ | 24 |
| 4. LEKCIJA | الْمَكْتَبَة    | 30 |
| 5. LEKCIJA | الْمَلْعَب      | 35 |
| 6. LEKCIJA | فِي الْمَطْبَخِ | 41 |
| 7. LEKCIJA | الْمَسْجِد      | 48 |





**اللجنة الكويتية  
المشتركة للإغاثة**

Udžbenik je besplatan zahvaljujući donaciji Generalnog kuvajtskog komiteta